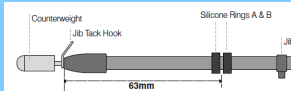
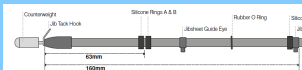
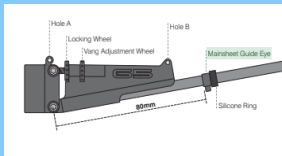




DRAGON FORCE 65 - Réglages

Paramètres	Points de mesure	Jeu A (0-10 nds)	Jeu A (8-15 nds)	Jeu B (>15nds)	Commentaires
Point d'attache foc		63	63	60	
Point de tire écoute foc		160	160	160	
Point de tire écoute GV		80	80	80	
Position mat	AR anneau AV / face AV pied de mat	Pied de mat milieu 176mm	Pied de mat arrière 177mm	Pied de mat arrière 177mm	
Inclinaison mat	haut crochet AR / anneau sup attache foc	785	785	698	
	Bumper AV / Anneau tête de mat	938	938	802	
	haut crochet AR / milieu trou tête de mat	930	930	802	
Creux voiles	GV	20	15	20	
	Foc	25	20	20	
Écartements bômes	GV (centre / fin bôme)	10-20	10-20	20-25	+ 5-10mm si vagues
	Foc (centre / fin bôme)	40-45	40-45	50	
Twist	GV (Patara / Chute latte milieu)	60-70	65-75	80	
	Foc (Balancine / milieu chute)	?? Avis divers	?? Avis divers	?? Avis divers	Même chute que la GV
Tension Cunningham		Relâché	Tendu	Légèrement tendu	